

Connect to the internet in the Dormitory

Step 1. (If you use ethernet cable instead of Wifi, you can skip this step)

Connect to the Kollégium Wifi.

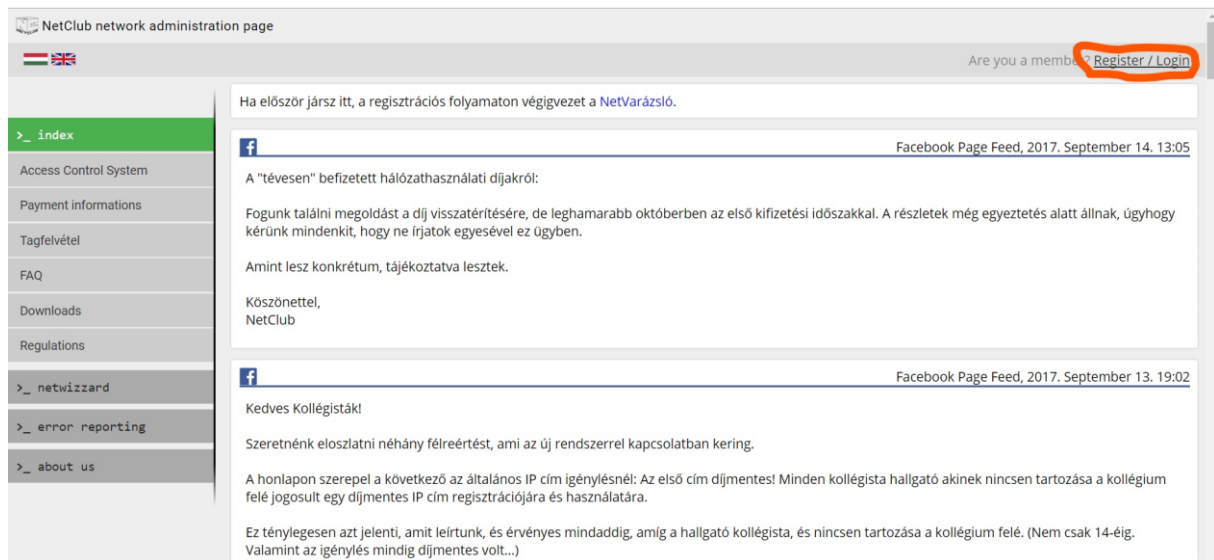
Login name: [NEPTUN CODE]@net.sze.hu

Password: Date of birth (yyymmdd)+OM code Ex.:1995012212345678910

Step 2.

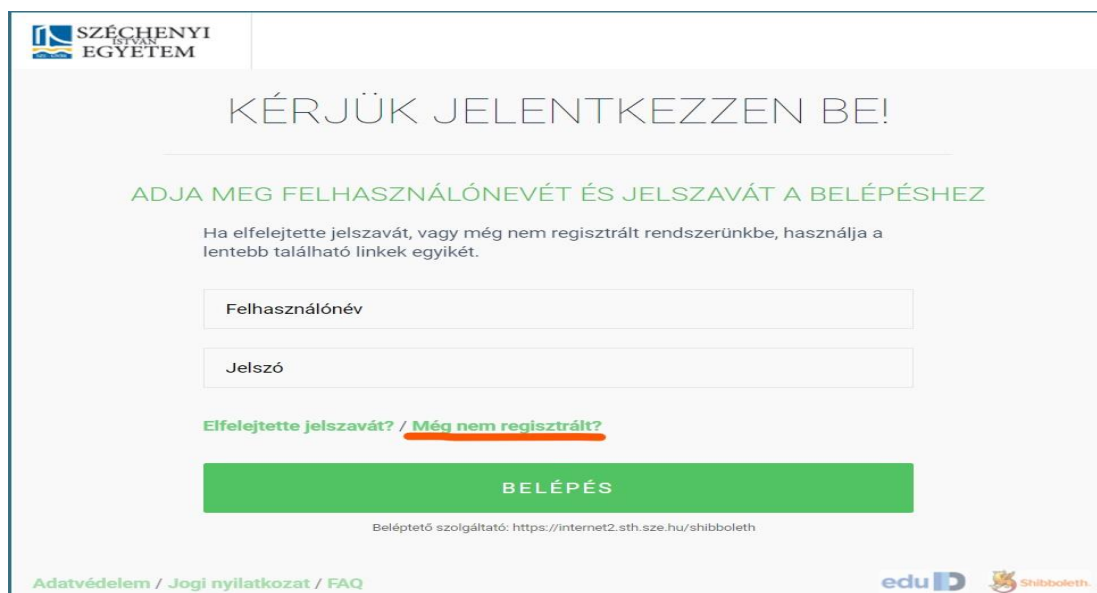
Open your browser, and go to <https://internet2.sth.sze.hu/>

then click on **Register/Log in** in the upper right corner.



Step 3.

Click on **„Még nem regisztrált?”**



Step 4.

Click on **Hallgatói regisztráció**, then write your Neptun Code (Neptun azonosító) and your date of birth (születési idő). Tick **Szabályzat elfogadása**, and then click on **Regisztrálok**.

KÉRJÜK VÁLASSZON A LEHETŐSÉGEK KÖZÜL!

HALLGATÓI REGISZTRÁCIÓ 1

ALKALMAZOTTI REGISZTRÁCIÓ

HALLGATÓI REGISZTRÁCIÓ

Jelenlegi és volt hallgatóink itt regisztrálhatnak az egyetemi címtárral kapcsolatos szolgáltatások eléréséhez. Ha bármilyen problémája akad a regisztrációval kérjük kattintson **IDE** és töltsé ki az adatlapot.

NEPTUN AZONOSÍTÓ 2

Születési dátum 3

Szabályzat elfogadása / megtekintése 4

REGISZTRÁCIÓ 5

ÖREGDIÁK REGISZTRÁCIÓ

VENDÉG REGISZTRÁCIÓ

Step 5.

If your e-mail address is missing, you have to add it in the neptun system.

Go to <https://netw6.nnet.sze.hu/hallgato/login.aspx>, log in, click to **my data, contact information**, then add a **new e-mail address**.

My data | Studies | Subjects | Exams | Finances | Information | Administration | Meet Street

Personal information
Previous qualifications
Contact information
Settings
Data modifications
Smartphone

Text messages
By clicking on the link below, information can be requested of events happened in the Neptun via SMS

Contact information

Actions: Add to favourites

Email addresses | Addresses | URL addresses | Phone numbers | Contact person

Email addresses

Actions: **New email address** | Delete

Refresh the registration page, and register.

You will get an e-mail soon, where you have to certificate your address. Click on the link below.

After that, you will get another mail with your log in name and password.

step 6

Go back to <https://internet2.sth.sze.hu/>, click to **log in** in the upper right corner, write your name and password you got in the e-mail, and sign in.

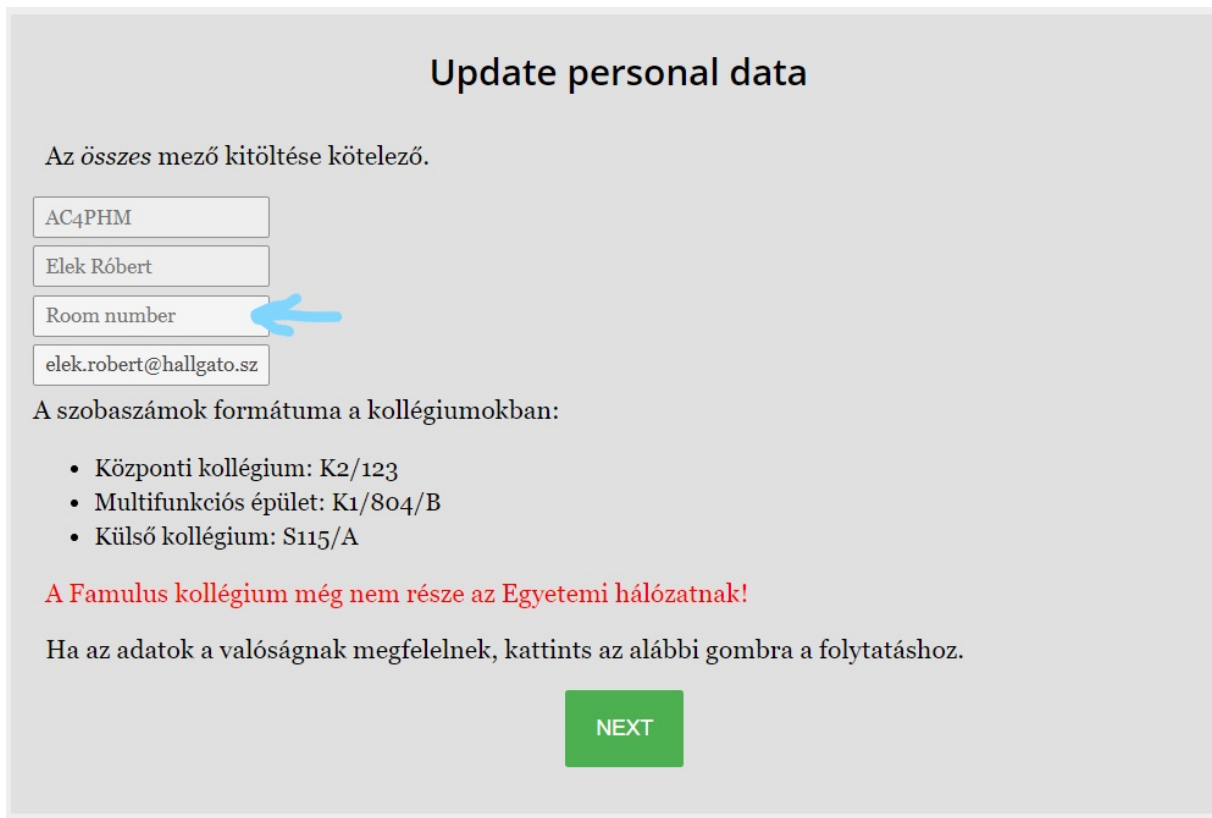
Step 7.

Go to [netwizzard](#).



The screenshot shows a website navigation menu on the left with the following items: >_ index, Access Control System, Payment informations, Tagfelvétel, FAQ, Downloads, Regulations, >_ netwizzard (highlighted with a red arrow), >_ error reporting, >_ profile, Registered devices and IP addresses, and >_ about us. To the right is a Facebook page feed with two posts. The top post is dated 2017. September 14. 13:05 and discusses network usage fees. The bottom post is dated 2017. September 13. 19:02 and addresses students regarding IP registration.

Write your room number in the box.



The screenshot shows a form titled "Update personal data". It contains several input fields: "AC4PHM", "Elek Róbert", "Room number" (with a blue arrow pointing to it), and "elek.robert@hallgato.sz". Below the form, there is a list of room number formats: Központi kollégium: K2/123, Multifunkciós épület: K1/804/B, and Külső kollégium: S115/A. A red warning message states: "A Famulus kollégium még nem része az Egyetemi hálózatnak!". At the bottom, there is a green "NEXT" button.

Then choose your package. Standard is suitable for notebooks, unlimited download, 50 GB upload traffic per week. Mobile is suitable for mobile devices, it is cheaper, but the weekly traffic cannot be more than 5 GB.

Click on [request](#).

MOBILE	STANDARD	LAN
TRAFFIC Heti 5 GB forgalom (fel és letöltés összesen)	TRAFFIC Korlátlan letöltés 50 GB feltöltési korlát, 168 órás csúszóablakkal	TRAFFIC Korlátlan forgalom
NETWORK ACCESS Teljes internet elérés	NETWORK ACCESS Teljes internet elérés	NETWORK ACCESS Csak a belső Egyetemi és Kollégiumi hálózat érhető el, az internet nem!
RECOMMENDED USE Okostelefonok, tabletek, e-book olvasók számára	RECOMMENDED USE Számítógépek, notebookok és egyéb nagy forgalmú eszközök részére	RECOMMENDED USE Hálózati nyomtatók és egyéb kommunikációra képes IoT eszközök
PRICE 165 days: 2 000 HUF	PRICE The first address is free of charge!* <i>Minden további cím díjköteles:</i> 165 days: 6 500 HUF 31 days: 2 000 HUF	PRICE Díjmentesen igénybevehető
REQUEST	REQUEST	REQUEST

step 8.

Write your MAC address in the box. If the system does not suggest any address, you must search and write it manually.

Register new device

A MAC cím formátuma: 00-11-22-aa-33-44 vagy ugyanez kettősponttal elválasztva.

MAC address

Suggestion: ●●●●●●

- What is the MAC address?
- Where can I find the MAC address if this field is empty?
- Az eszköz regisztrálásával elfogadott szabályzatok

Kijelentem, hogy megismertem és elfogadom a NetClub mindenkorli hálózathasználati szabályzatát.

REGISTER

If it was successful, it has to be on the IP addresses section.

IP addresses

For the full access usage of the network you have to request an IP address.

MAC address	IP address	Secondary IP address	Status	Valid	Uploaded data [GB/168 hour]	Actions
●●●●●●	●●●●●●	●●●●●●	Díjmentes	2017-09-30	0/50 GB	Edit

Restart your device, and the status should change from igényelt to díjmentes automatically.

Step 9.

Enjoy the internet 😊